

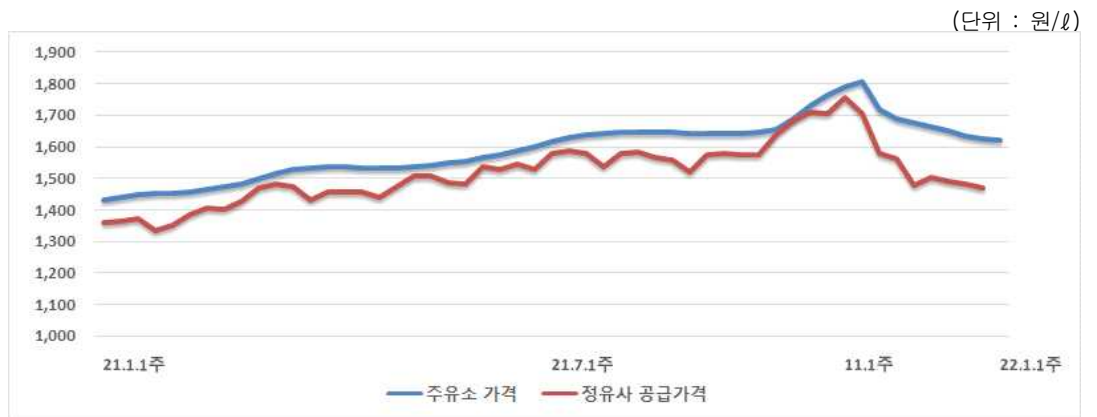
# 국내 석유 제품 주간 가격동향

2022년 1월 1주

## 국내가격 추이

### 1. 총괄

- 1월 1주 주유소 휘발유 판매가격은 전주 대비 3.8원 내린 1,622.4원/L, 8주 연속 하락
  - 경유 판매가격은 전주 대비 4.9원 하락한 1,440.9원/L
- 12월 5주 정유사 휘발유 공급가격은 전주 대비 12.4원 하락한 1,469.4원/L, 경유 공급가격은 19.1원 내린 1,293.6원/L



### 2. 주유소 판매가격

#### 1) 제품별 판매가격

- 주유소 휘발유 판매가격은 전주 대비 3.8원 내린 1,622.4원/L, 경유 판매가격은 전주 대비 4.9원 하락한 1,440.9원/L

## 제품별 판매가격

(단위 : 원/ℓ)

유종	'20년	'21.10월	'21.11월	12.3주	12.4주	12.5주	1.1주	전주대비
보통휘발유	1,381.4	1,712.3	1,737.4	1,648.9	1,634.6	1,626.2	1,622.4	↓3.8
자동차용 경유	1,189.7	1,509.3	1,549.7	1,472.1	1,455.7	1,445.8	1,440.9	↓4.9
실내등유	853.8	993.0	1,087.9	1,096.6	1,090.9	1,088.0	1,086.8	↓1.2

#### 2) 상표별 판매가격

- 휘발유 기준, 알뜰주유소의 평균가격이 1,590.5원/L로 가장 낮았고, GS칼텍스 주유소가 가장 높은 1,630.2원/L을 기록

상표별 판매가격

- 경유 기준, 알뜰주유소의 평균가격이 1,411.1원/L로 가장 낮았고, GS칼텍스 주유소가 가장 높은 1,450.7원/L을 기록

(단위 : 원/ℓ)

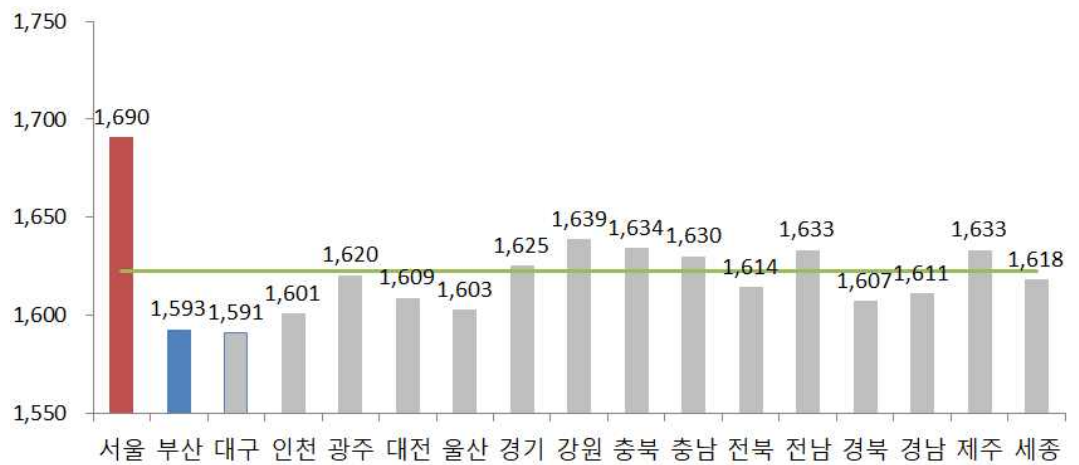
유종 상표	보통휘발유			자동차용 경유		
	12.5주	1.1주	전주대비	12.5주	1.1주	전주대비
SK에너지	1,633.7	1,630.0	↓3.7	1,452.7	1,448.3	↓4.4
GS칼텍스	1,633.4	1,630.2	↓3.2	1,454.7	1,450.7	↓4.0
현대오일뱅크	1,626.0	1,623.4	↓2.7	1,445.9	1,442.5	↓3.3
S-OIL	1,625.3	1,621.9	↓3.4	1,441.5	1,437.4	↓4.1
알뜰주유소	1,594.1	1,590.5	↓3.6	1,415.8	1,411.1	↓4.7
자가상표	1,612.1	1,608.1	↓4.0	1,426.4	1,421.2	↓5.1
평균	1,625.6	1,622.4	↓3.3	1,445.0	1,440.9	↓4.1
최고-최저 차이	39.6	39.7	↑0.1	38.9	39.6	↑0.8


3) 지역별 판매가격

- 최고가 지역인 서울 휘발유 가격은 전주 대비 1.1원 하락한 1,690.4원/L로 전국 평균 가격 대비 68.0원 높은 수준
- 최저가 지역인 부산 휘발유 가격은 전주 대비 4.7원 하락한 1,591.3원/L로 전국 평균 가격 대비 31.1원 낮은 수준

(단위 : 원/ℓ)

지역별 판매가격



\* 휘발유 가격 기준,  전국 평균 가격: 1,622.4원/L

3. 정유사 공급가격

1) 제품별 평균 공급가격

- 휘발유 공급가격은 전주 대비 12.4원 하락한 1,469.4원/L, 경유 공급가격은 19.1원 내린 1,293.6원/L

(단위 : 원/ℓ)

정유사 평균 공급가격

유종	'20년	'21.10월	'21.11월	12.2주	12.3주	12.4주	12.5주	전주대비
보통휘발유	1,257.62	1,670.4	1588.8	1,502.7	1,488.9	1,481.8	1,469.4	↓12.4
자동차용 경유	1,057.18	1,460.4	1390.3	1,323.0	1,314.5	1,312.7	1,293.6	↓19.1
실내등유	532.2	990.2	887.5	921.2	897.8	899.2	865.6	↓33.7

\* 정유사 가격 중 연간·월간은 정유사 판매가격, 주간은 정유사 공급가격 기준

2) 사별 공급가격

- 휘발유 기준, 최고가 정유사는 GS칼텍스로 전주 대비 3.5원 하락한 1,501.8원/L, 최저가 정유사는 현대오일뱅크로 1.5원 내린 1,451.4원/L

(단위 : 원/ℓ)

사별 공급가격

유종	보통휘발유			자동차용 경유		
	정유사	12.4주	12.5주	전주대비	12.4주	12.5주
SK에너지	1,484.3	1,459.4	↓24.8	1,317.9	1,285.8	↓32.1
GS칼텍스	1,505.3	1,501.8	↓3.5	1,317.9	1,315.8	↓2.0
현대오일뱅크	1,452.9	1,451.4	↓1.5	1,285.6	1,278.6	↓7.0
S-OIL	1,481.0	1,467.0	↓14.0	1,315.1	1,289.3	↓25.8
평균	1,481.8	1,469.4	↓12.4	1,312.7	1,293.6	↓19.1

4. 국제유가 동향

- 이번 주 국제유가는 미국 원유재고 감소, OPEC 증산목표 미달 등의 영향으로 상승세를 기록 중

(단위 : 원/ℓ)

국제 및 국내 가격 변동

유종	유통 단계	'20년	'21.10월	'21.11월	12.4주	12.5주	1.1주 (1.3~1.7)	전주대비
두바이(\$/bbl)		42.3	81.6	80.3	72.2	76.9	77.9	↑1.0
보통 휘발유	국제(\$/bbl)	45.1	95.8	92.2	85.8	90.4	91.2	↑0.8
	정유사	1,257.6	1,688.0	1,647.8	1,481.8	1,469.4	-	↓12.4
	주유소	1,381.4	1,712.3	1,737.4	1,634.6	1,625.6	1,622.4	↓3.3
자동차용 경유	국제(\$/bbl)	49.5	95.5	91.6	85.1	90.6	91.9	↑1.3
	정유사	1,057.2	1,490.3	1,452.4	1,312.7	1,293.6	-	↓19.1
	주유소	1,189.7	1,509.3	1,549.7	1,455.7	1,445.0	1,440.9	↓4.1
환율(원/\$)		1,180.1	1,183.6	1,181.9	1,188.9	1,186.5	1,193.7	↑7.2

\* 국제휘발유는 옥탄가 92RON, 국제경유는 황함량 0.001% 기준

'국내 석유제품 주간 가격동향의 저작권은 한국석유공사에 있으며 본 자료의 인용 시에는 정보의 출처가 한국석유공사 유가정보 서비스 오피넷임을 반드시 밝혀 주시기 바랍니다. 본 자료에 나온 수치는 반올림하여 나타낸 것으로 약간의 차이를 보일 수 있으며 이에 대한 문의사항은 전화 052-216-2509, 전자우편 price@knoc.co.kr로 주시기 바랍니다.

(참고)

< 주간석유제품가격통계 개요 >

- 주간석유제품가격통계는 관련 법령에 따라 국내 석유사업자가 판매하는 휘발유, 경유, 등유의 석유제품 가격을 각 유통단계별로 조사하여 국민에게 공개하고 있는 통계자료입니다.
  - 관련법령 : 석유및석유대체연료사업법 제38조의2

□ 조사대상

- 조사대상 : 정유사, 주유소
- 조사방식 : 전수조사

□ 가격 보고사항

구 분	보고내용	보고제품	보고시기
주유소	당일 판매가격(단가)	보통휘발유, 자동차용 경유, 등유	매일(수시)
정유사	전주의 제품별 내수판매량 및 매출액		매주 목요일까지

□ 통계 작성 및 공개

구 분	통계 작성 기준	공개주기	공개내용	공개시기
주유소	사업자별 판매단가의 산술평균	매주	해당주 판매가격	매주 금요일
정유사	제품별 전체 판매량 및 매출액으로 산출한 물량 가중 평균		전주 판매가격	

- 공개방법 : 오피넷(www.opinet.co.kr) 및 펌트로넷(www.petronet.co.kr)에 게재
- ※ 휴일 포함 여부에 따라 공개 시기 조정 가능

□ 주요연혁

- '97. 1월: 유가자유화 시행 및 주유소 판매 가격 표본 조사
- '01. 1월: LPG가격자유화 시행 및 LPG 충전소/판매소 가격 표본 조사
- '08. 4월: 주유소 종합정보시스템(오피넷) 사이트 오픈
- '09. 5월: 석유 판매업자의 가격 보고 및 공개 법적 의무화
- '11. 7월: 보일러등유 제품 규격 폐지
- '11.11월: LPG 판매업자의 가격 보고 및 공개 법적 의무화

